



MINISTERO DELL'ECONOMIA E DELLE FINANZE

BOLLETTINO DELLE ENTRATE TRIBUTARIE 2024

269
LUGLIO
2024

INDICE DEGLI ARGOMENTI

BOLLETTINO - ENTRATE TRIBUTARIE ERARIALI: ACCERTAMENTI (COMPETENZA GIURIDICA)

Le Entrate

Analisi dei flussi

Composizione percentuale delle entrate tributarie totali

Sezione I - Entrate tributarie erariali: attività di accertamento e controllo (cassa)

Sezione II - Entrate tributarie degli enti territoriali

Premessa

Entrate tributarie degli enti territoriali e degli enti locali

Sezione III - Compensazioni

Compensazioni

Sezione IV - Entrate tributarie erariali: incassi

Incassi totali

Analisi dei flussi

Guida interpretativa al Bollettino delle Entrate Tributarie

BOLLETTINO
Entrate tributarie erariali: accertamenti (competenza giuridica)

LE ENTRATE

Nel periodo gennaio-luglio 2024, le entrate tributarie erariali (Fig. 1) accertate in base al criterio della competenza giuridica ammontano a **328.365** milioni di euro, con un aumento di **19.201** milioni di euro rispetto allo stesso periodo dell'anno precedente (+6,2%).

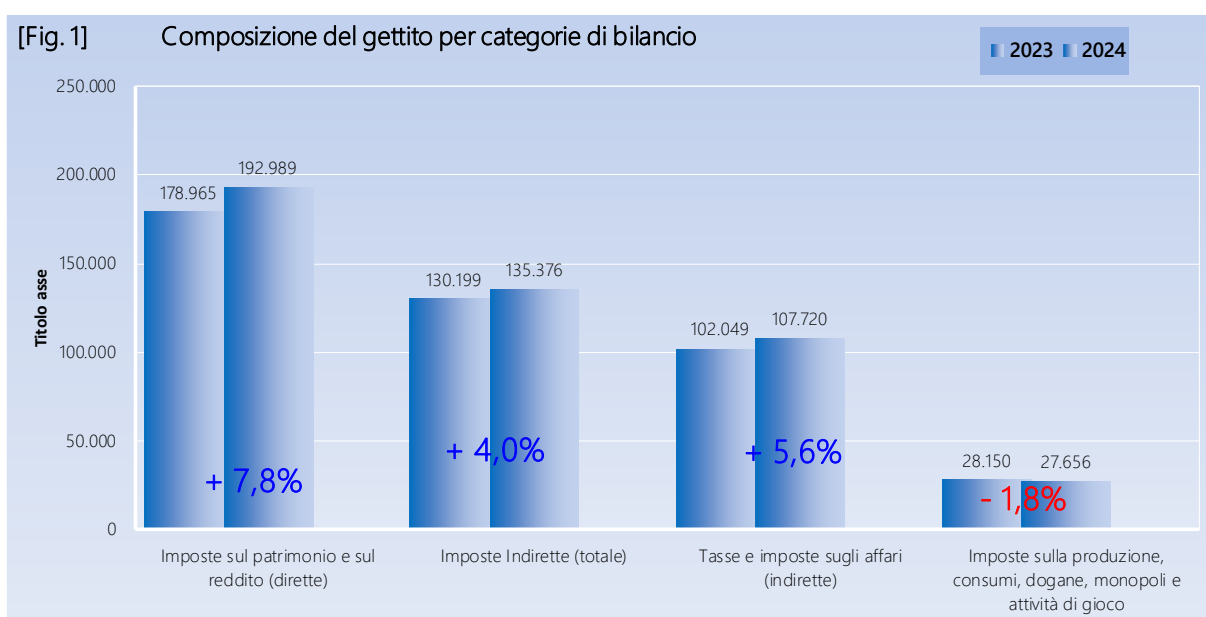
ANALISI DEI FLUSSI DEL PERIODO

Le entrate totali ammontano a **328.365** milioni di euro (+19.201 milioni di euro, pari a +6,2%). Le imposte dirette si attestano a **192.989** milioni di euro (+14.024 milioni di euro, pari a +7,8%) e le imposte indirette risultano pari a **135.376** milioni di euro (+5.177 milioni di euro, pari a +4,0%).

Imposte dirette

Il gettito **IRPEF**, che si è attestato a **137.257** milioni di euro (+8.865 milioni di euro, pari a +6,9%), riflette l'andamento delle seguenti componenti:

- ritenute effettuate sui redditi dei dipendenti del settore privato, **60.998** milioni di euro (+4.957 milioni di euro, pari a +8,8%);
- ritenute sui redditi dei dipendenti del settore pubblico, **56.426** milioni di euro (+4.343 milioni di euro, pari a +8,3%);
- ritenute sui redditi dei lavoratori autonomi, **8.397** milioni di euro (+609 milioni di euro, pari a +7,8%);
- ritenute a titolo di acconto applicate ai pagamenti relativi ai bonifici disposti dai contribuenti per



beneficiare di oneri deducibili o per le spese per le quali spetta la detrazione d'imposta, 2.169 milioni di euro (+121 milioni di euro, pari a +5,9%);

- versamenti in autoliquidazione, 9.267 milioni di euro (-1.165 milioni di euro, pari a -11,2%).

L'IREs è risultata pari a 27.926 milioni di euro (+2.705 milioni di euro, pari a +10,7%).

Dall'imposta sostitutiva delle imposte sui redditi nonché ritenute sugli interessi e altri redditi di capitale sono affluiti 12.027 milioni di euro (+5.658 milioni di euro, pari a +88,8%).

- 4.215 milioni di euro (+3.150 milioni di euro, pari a +295,8%) dalle ritenute su interessi e premi corrisposti da istituti di credito (capitolo 1026, articolo 5);
- 4.285 milioni di euro (+913 milioni di euro, pari a +27,1%) dalla sostitutiva su interessi e premi di obbligazioni e titoli similari (capitolo 1026, articolo 23);
- 3.527 milioni di euro (+1.595 milioni di euro, pari a +82,6%) per le altre entrate confluite sul capitolo 1026.

L'imposta sostitutiva sui redditi da capitale e sulle plusvalenze evidenzia un gettito pari a 913 milioni di euro (+425 milioni di euro, pari a +87,1%) , mentre il gettito affluito all'imposta sostitutiva sul valore dell'attivo dei fondi pensione 266 milioni di euro (+137 milioni di euro, pari a +106,2%) .

Imposte indirette

Le entrate IVA sono risultate pari a 93.457 milioni di euro (+3.576 milioni di euro, pari a +4,0%):

- 82.686 milioni di euro (+4.123 milioni di euro, pari a +5,2%) derivano dalla componente relativa agli scambi interni, di cui 9.524 milioni di euro (+838 milioni di euro, pari a +9,6%) dai versamenti delle P.A. a titolo di *split payment* (L. n. 190/2014);
- 10.771 milioni di euro (-547 milioni di euro, pari a -4,8%) affluiscono dal prelievo sulle importazioni.

Il gettito delle imposte sulle transazioni presenta i seguenti andamenti:

- l'imposta di registro ha generato entrate per 3.459 milioni di euro (+162 milioni di euro, pari a +4,9%);
- l'imposta di bollo per 5.920 milioni di euro (+1.825 milioni di euro, pari a +44,6%);
- le tasse e imposte ipotecarie per 1.107 milioni di euro (+80 milioni di euro, pari a +7,8%);
- i diritti catastali e di scritturato per 441 milioni di euro (+24 milioni di euro, pari a +5,8%).

Tra le altre imposte sugli affari, l'imposta sulle assicurazioni ammonta a 557 milioni di euro (+216 milioni di euro, pari a +63,3%). I canoni di abbonamento radio e TV risultano pari a 748 milioni di euro (-183 milioni di euro, pari a -19,7%), le concessioni governative a 494 milioni di euro (-22 milioni di euro, pari a -4,3%)

e le **tasse automobilistiche** a 205 milioni di euro (+16 milioni di euro, pari a +8,5%).

L'**accisa sui prodotti energetici, loro derivati e prodotti analoghi** (oli minerali) si attesta a 13.547 milioni di euro (+310 milioni di euro, pari a +2,3%), l'**accisa sull'energia elettrica e addizionali** ammonta a 1.432 milioni (-215 milioni, pari a -13,1%), mentre l'**accisa sul gas naturale per combustione** (gas metano) ha generato entrate per 972 milioni di euro (-551 milioni di euro, pari a -36,2%).

Leggermente negativo il gettito delle imposte il cui andamento non è direttamente legato alla congiuntura economica (-0,1%):

- le entrate totali relative ai **giochi** (che includono varie imposte classificate come entrate erariali sia dirette che indirette) sono risultate pari a 4.432 milioni di euro (-74 milioni di euro, pari a -1,6%); considerando solo le imposte indirette, il gettito delle attività da gioco (lotterie e delle altre attività di gioco) è di 4.003 milioni di euro (-62 milioni di euro, pari a -1,5%);
- il gettito dell'imposta sul consumo dei **tabacchi** ammonta a 6.362 milioni di euro (+122 milioni di euro, pari a +2,0%);
- Tra le altre imposte indirette, l'imposta sulle **successioni e donazioni** ha fatto registrare entrate per 547 milioni di euro (-54 milioni di euro, pari a -9,0%).

ANALISI DEI FLUSSI DEL MESE

Nel mese di luglio 2024 si registrano entrate totali per 70.646 milioni di euro (+9.033 milioni di euro, pari a +14,7%).

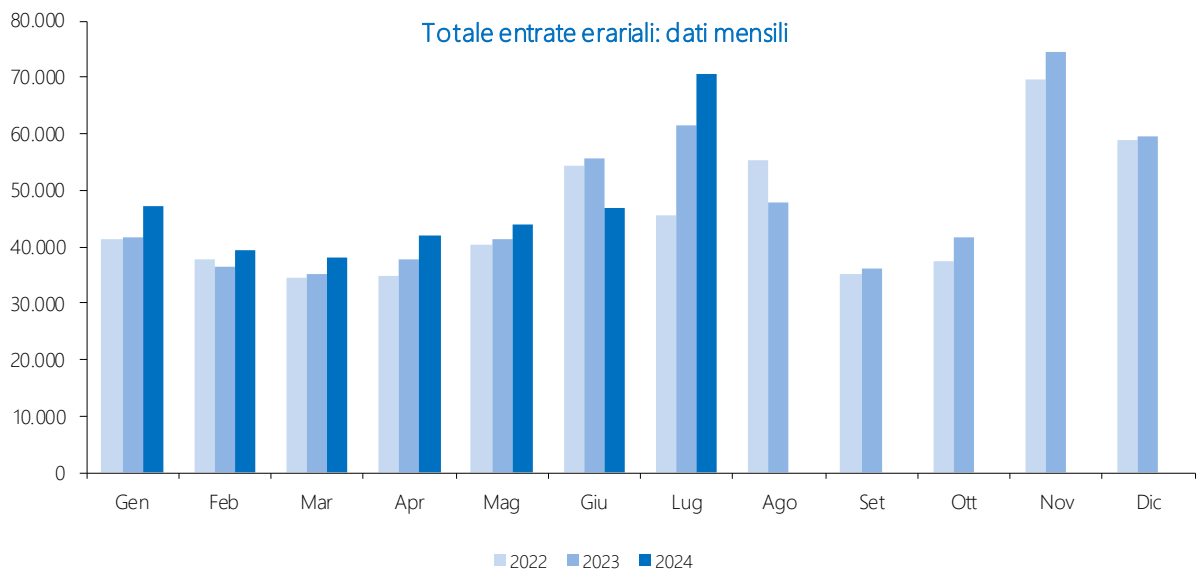
Le imposte dirette risultano pari a 51.065 milioni di euro (+8.994 milioni di euro, pari a +21,4%). Il gettito **IRPEF** si è attestato a 24.374 milioni di euro (+1.646 milioni di euro, pari a +7,2%).

L'**IRES** ammonta a 19.997 milioni di euro (+10.168 milioni di euro, pari a +103,4%).

Dall'**imposta sostitutiva delle imposte sui redditi nonché ritenute sugli interessi e altri redditi di capitale** deriva un gettito pari a 1.029 milioni di euro (+255 milioni di euro, pari a +32,9%) .

Le imposte indirette risultano pari a 19.581 milioni di euro (+39 milioni di euro, pari a +0,2%). Le entrate mensili derivanti dall'**IVA** ammontano a 13.363 milioni di euro (-9 milioni di euro, pari a -0,1%): 11.633 milioni di euro (-135 milioni di euro, pari a -1,1%) derivano dalla componente scambi interni, di cui 1.356 milioni di euro dal meccanismo dello *split payment* (+110 milioni di euro, pari a +8,8%).

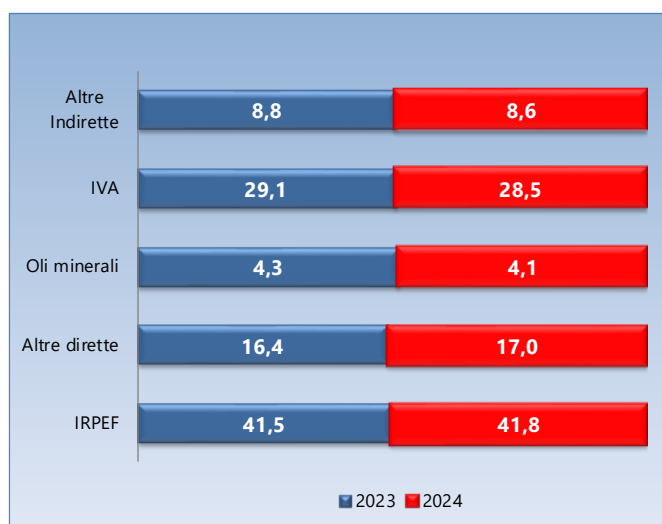
Il prelievo sulle importazioni è stato pari a 1.730 milioni di euro (+126 milioni di euro, pari a +7,9%).



Composizione percentuale per tipologia di imposta

L'analisi della composizione percentuale rispetto al totale per tipologia di imposta, presenta un aumento dell'IRPEF pari a 0,3 punti percentuali rispetto al 2023, mentre le imposte che rientrano nella categoria "altre dirette" presentano un aumento pari a 0,6 punti percentuali.

Nella categoria delle imposte indirette si evidenziano le diminuzioni dell'IVA di 0,6 punti percentuali, degli oli minerali di 0,2 punti percentuali e delle "altre indirette" di 0,2 punti percentuali.



Sintesi del bilancio dello Stato

	Accertamenti	Preconsuntivo	Preconsuntivo	Var. ass.	Var. %
	(in milioni di euro)	Gen-Lug	Gen-Lug	Gen-Lug	Gen-Lug
		2023	2024	2023-2024	2023-2024
IRPEF		128.392	137.257	8.865	6,9%
Ritenute dipendenti settore pubblico		52.083	56.426	4.343	8,3%
Ritenute dipendenti settore privato		56.041	60.998	4.957	8,8%
Ritenute lavoratori autonomi		7.788	8.397	609	7,8%
Rit. a titolo di acconto sui bonifici per beneficiare di oneri deduc. o detr.		2.048	2.169	121	5,9%
IRPEF saldo		4.621	3.319	-1.302	-28,2%
IRPEF acconto		5.811	5.948	137	2,4%
IRES		25.221	27.926	2.705	10,7%
IRES saldo		11.159	11.547	388	3,5%
IRES acconto		14.062	16.379	2.317	16,5%
Sost. redditi nonchè rit. su interessi e altri redditi di capit.		6.369	12.027	5.658	88,8%
<i>di cui</i>					
rit. su interessi e premi corrisposti da istituti di credito		1.065	4.215	3.150	295,8%
sost. su interessi e premi di obblig. e titoli di cui al DLgs 239/96		3.372	4.285	913	27,1%
Rit. su utili distribuiti dalle persone giuridiche		3.304	4.194	890	26,9%
Sost. sui redditi da capitale e sulle plusvalenze		488	913	425	87,1%
Sost. dell'imp. sul reddito persone fisiche e rel. addiz. (cedolare secca sugli affitti)		915	1.063	148	16,2%
Imp. sulle riserve matematiche rami vita assicurazioni		1.561	1.498	-63	-4,0%
Sost. sul valore dell'attivo dei fondi pensione		129	266	137	106,2%
Altre dirette		12.586	7.845	-4.741	-37,7%
Imposte dirette		178.965	192.989	14.024	7,8%
Registro		3.297	3.459	162	4,9%
IVA		89.881	93.457	3.576	4,0%
scambi interni		78.563	82.686	4.123	5,2%
<i>di cui</i>					
Vers. da parte di P.A. Split Payment		8.686	9.524	838	9,6%
importazioni		11.318	10.771	-547	-4,8%
Bollo		4.095	5.920	1.825	44,6%
Assicurazioni		341	557	216	63,3%
Tasse e imposte ipotecarie		1.027	1.107	80	7,8%
Canoni di abbonamento radio e TV		931	748	-183	-19,7%
Concessioni governative		516	494	-22	-4,3%
Tasse automobilistiche		189	205	16	8,5%
Diritti catastali e di scritturato		417	441	24	5,8%
Accisa sui prodotti energetici, loro derivati e prodotti analoghi		13.237	13.547	310	2,3%
Accisa e imposta erariale sui gas incondensabili		322	333	11	3,4%
Accisa sull'energia elettrica		1.647	1.432	-215	-13,1%
Accisa sul gas naturale per combustione		1.523	972	-551	-36,2%
Imposta sul consumo dei tabacchi		6.240	6.362	122	2,0%
Proventi delle attività di gioco		332	246	-86	-25,9%
Apparecchi e congegni di gioco (DL 269/2003 art.39,c.13)		3.413	3.379	-34	-1,0%
Altre indirette		2.791	2.717	-74	-2,7%
Imposte indirette		130.199	135.376	5.177	4,0%
Totale entrate		309.164	328.365	19.201	6,2%

N.B. Nella tabella vengono riportate le entrate tributarie erariali derivanti dagli accertamenti secondo il criterio della competenza giuridica al netto delle entrate derivanti dalle attività di accertamento e controllo ("ruoli")

Sintesi del bilancio dello Stato

	Accertamenti	Preconsuntivo	Preconsuntivo	Var. ass.	Var. %
	(in milioni di euro)	Lug	Lug	Lug	Lug
		2023	2024	2023-2024	2023-2024
IRPEF		22.728	24.374	1.646	7,2%
Ritenute dipendenti settore pubblico		6.266	6.658	392	6,3%
Ritenute dipendenti settore privato		8.730	9.589	859	9,8%
Ritenute lavoratori autonomi		1.035	1.150	115	11,1%
Rit. a titolo di acconto sui bonifici per beneficiare di oneri deduc. o detr.		262	315	53	20,2%
IRPEF saldo		2.727	2.405	-322	-11,8%
IRPEF acconto		3.708	4.257	549	14,8%
IRES		9.829	19.997	10.168	103,4%
IRES saldo		4.411	8.724	4.313	97,8%
IRES acconto		5.418	11.273	5.855	108,1%
Sost. redditi nonchè rit. su interessi e altri redditi di capit.		774	1.029	255	32,9%
<i>di cui</i>					
rit. su interessi e premi corrisposti da istituti di credito		3	2	-1	-33,3%
sost. su interessi e premi di obblig. e titoli di cui al DLgs 239/96		294	407	113	38,4%
Rit. su utili distribuiti dalle persone giuridiche		1.335	1.517	182	13,6%
Sost. sui redditi da capitale e sulle plusvalenze		325	440	115	35,4%
Sost. dell'imp. sul reddito persone fisiche e rel. addiz. (cedolare secca sugli affitti)		646	586	-60	-9,3%
Imp. sulle riserve matematiche rami vita assicurazioni		658	1.089	431	
Sost. sul valore dell'attivo dei fondi pensione			1	1	
Altre dirette		5.776	2.032	-3.744	-64,8%
Imposte dirette		42.071	51.065	8.994	21,4%
Registro		519	603	84	16,2%
IVA		13.372	13.363	-9	-0,1%
scambi interni		11.768	11.633	-135	-1,1%
<i>di cui</i>					
Vers. da parte di P.A. Split Payment		1.246	1.356	110	8,8%
importazioni		1.604	1.730	126	7,9%
Bollo		574	702	128	22,3%
Assicurazioni		12	21	9	75,0%
Tasse e imposte ipotecarie		150	184	34	22,7%
Canoni di abbonamento radio e TV		177	138	-39	-22,0%
Concessioni governative		40	26	-14	-35,0%
Tasse automobilistiche		16	29	13	81,3%
Diritti catastali e di scritturato		62	74	12	19,4%
Accisa sui prodotti energetici, loro derivati e prodotti analoghi		2.242	2.142	-100	-4,5%
Accisa e imposta erariale sui gas incondensabili		43	46	3	7,0%
Accisa sull'energia elettrica		195	199	4	2,1%
Accisa sul gas naturale per combustione		281	180	-101	-35,9%
Imposta sul consumo dei tabacchi		988	921	-67	-6,8%
Proventi delle attività di gioco		30	36	6	20,0%
Apparecchi e congegni di gioco (DL 269/2003 art.39,c.13)		423	490	67	15,8%
Altre indirette		418	427	9	2,2%
Imposte indirette		19.542	19.581	39	0,2%
Totale entrate		61.613	70.646	9.033	14,7%

N.B. Nella tabella vengono riportate le entrate tributarie erariali derivanti dagli accertamenti secondo il criterio della competenza giuridica al netto delle entrate derivanti dalle attività di accertamento e controllo ("ruoli")

SEZIONE I
Entrate tributarie erariali: attività di accertamento e controllo (cassa)

Nel periodo gennaio-luglio 2024 il gettito derivante dall'attività di accertamento e controllo si è attestato a **8.441 milioni (+2.046 milioni di euro, pari a +32,0%)** di cui: **4.041 milioni di euro (+800 milioni di euro, pari a +24,7%)** sono affluiti dalle imposte dirette e **4.400 milioni di euro (+1.246 milioni di euro, pari a +39,5%)** dalle imposte indirette.

Incassi da attività di accertamento e controllo

Attività di accertamento e controllo (incassi) (in milioni di euro)	Preconsuntivo		Var. ass.	Var. %
	Gen-Lug	Gen-Lug	Gen-Lug	Gen-Lug
	2023	2024	2023-2024	2023-2024
IRPEF	1986	2.648	662	33,3%
IRES	1005	1083	78	7,8%
ILOR	2	3	1	50,0%
Altre dirette	248	307	59	23,8%
Totale imposte dirette	3.241	4.041	800	24,7%
Registro	67	102	35	52,2%
IVA	2.985	4.166	1.171	39,2%
Bollo	1	1		
Ipotecaria	5	7	2	40,0%
Concessioni governative				
Tasse automobilistiche	5	9	4	80,0%
Altre indirette	91	125	34	37,4%
Totale imposte indirette	3.154	4.400	1.246	39,5%
Totale Attività di accertamento e controllo (incassi)	6.395	8.441	2.046	32,0%

Attività di accertamento e controllo (incassi) (in milioni di euro)	Preconsuntivo		Var. ass.	Var. %
	Lug	Lug	Lug	Lug
	2023	2024	2023-2024	2023-2024
IRPEF	317	397	80	25,2%
IRES	123	144	21	17,1%
ILOR		1	1	
Altre dirette	37	45	8	21,6%
Totale imposte dirette	477	587	110	23,1%
Registro	10	15	5	50,0%
IVA	425	642	217	51,1%
Bollo				
Ipotecaria	1	1		
Concessioni governative				
Tasse automobilistiche	1	1		
Altre indirette	15	24	9	60,0%
Totale imposte indirette	452	683	231	51,1%
Totale Attività di accertamento e controllo (incassi)	929	1.270	341	36,7%

SEZIONE II

Entrate tributarie degli enti territoriali

Premessa

In questa sezione del bollettino vengono analizzati i dati mensilmente monitorabili relativi alle entrate tributarie territoriali. In particolare, vengono esposti i dati relativi all'addizionale regionale e comunale all'IRPEF, all'imposta regionale sulle attività produttive, all'IMU-IMIS e alla TASI.

Entrate territoriali

Le entrate derivanti dagli enti territoriali del periodo gennaio-luglio 2024, pari a **36.985** milioni di euro, in diminuzione di **1.575** milioni di euro (+4,4%).

Addizionale regionale all'IRPEF: le entrate del periodo si attestano a **7.673** milioni di euro (+162 milioni di euro, pari a +2,2%). Dai soggetti privati derivano **4.197** milioni di euro (-195 milioni di euro, pari a -4,4%) e dalle amministrazioni pubbliche **3.476** milioni di euro (+357 milioni di euro, pari a +11,4%).

Addizionale comunale all'IRPEE: il gettito ammonta a **2.931** milioni di euro (+45 milioni di euro, pari a +1,6%). Dai soggetti privati derivano **1.694** milioni di euro (-83 milioni di euro, pari a -4,7%), mentre dalle amministrazioni pubbliche **1.237** milioni di euro (+128 milioni di euro, pari a +11,5%).

IRAP: risulta pari a **16.870** milioni di euro (+1.295 milioni di euro, pari a +8,3%). Dai soggetti privati affluiscono **9.735** milioni di euro (+914 milioni di euro, pari a +10,4%) e dalle amministrazioni pubbliche **7.135** milioni di euro (+381 milioni di euro, pari a +5,6%).

Imposta municipale propria IMU- IMIS(quota comuni)-IMI: ammonta a **9.482** milioni di euro (+81 milioni di euro, pari a +0,9%).

TASI: il gettito si attesta a **29** milioni di euro (-8 milioni di euro, pari a -21,6%).

Entrate territoriali e degli enti locali

Entrate territoriali e degli enti locali (in milioni di euro)	Preconsuntivo		Var. ass. Gen-Lug 2023-2024	Var. % Gen-Lug 2023-2024
	Gen-Lug	Gen-Lug		
	2023	2024		
Addizionale regionale IRPEF	7.511	7.673	162	2,2%
Addizionale regionale IRPEF (dip. settore privato e lav. autonomi)	4.392	4.197	-195	-4,4%
Addizionale regionale IRPEF (dip. settore pubblico)	3.119	3.476	357	11,4%
Addizionale comunale IRPEF	2.886	2.931	45	16%
Addizionale comunale IRPEF (dip. settore privato e lav. autonomi)	1.777	1.694	-83	-4,7%
Addizionale comunale IRPEF (dip. settore pubblico)	1.109	1.237	128	11,5%
IRAP	15.575	16.870	1.295	8,3%
IRAP privata	8.821	9.735	914	10,4%
IRAP pubblica	6.754	7.135	381	5,6%
IMU - IMIS (Quota comuni) - IMI	9.401	9.482	81	0,9%
TASI	37	29	-8	-21,6%
IRAP privata	35.410	36.985	1.575	4,4%

N.B. Nella tabella vengono riportate le entrate tributarie erariali derivanti dagli accertamenti secondo il criterio della competenza giuridica al netto delle entrate derivanti dalle attività di accertamento e controllo ("ruoli")

Entrate territoriali e degli enti locali (in milioni di euro)	Preconsuntivo		Var. ass. Lug 2023-2024	Var. % Lug 2023-2024
	Lug	Lug		
	2023	2024		
Addizionale regionale IRPEF	1.933	1.571	-362	-18,7%
Addizionale regionale IRPEF (dip. settore privato e lav. autonomi)	1.375	938	-437	-31,8%
Addizionale regionale IRPEF (dip. settore pubblico)	558	633	75	13,4%
Addizionale comunale IRPEF	788	642	-146	-18,5%
Addizionale comunale IRPEF (dip. settore privato e lav. autonomi)	580	409	-171	-29,5%
Addizionale comunale IRPEF (dip. settore pubblico)	208	233	25	12,0%
IRAP	4.195	7.744	3.549	84,6%
IRAP privata	3.304	6.597	3.293	99,7%
IRAP pubblica	891	1.147	256	28,7%
IMU - IMIS (Quota comuni) - IMI	317	326	9	2,8%
TASI	4	2	-2	-50,0%
IRAP privata	7.237	10.285	3.048	42,1%

N.B. Nella tabella vengono riportate le entrate tributarie erariali derivanti dagli accertamenti secondo il criterio della competenza giuridica al netto delle entrate derivanti dalle attività di accertamento e controllo ("ruoli")

SEZIONE III
Compensazioni delle entrate tributarie erariali

Nel periodo gennaio-luglio 2024 le somme utilizzate in compensazione⁽¹⁾ ammontano a **26.473** milioni (+**1.596** milioni di euro, pari a **+6,4%**) di cui: **9.907** milioni di euro (+**1.517** milioni di euro, pari a **+18,1%**) sono relativi alle imposte dirette, **15.967** milioni di euro (+**17** milioni di euro, pari a **+0,1%**) alle imposte indirette e **599** milioni di euro (+**62** milioni di euro, pari a **+11,5%**) alle entrate degli enti territoriali.

	Compensazioni (in milioni di euro)	Preconsuntivo	Preconsuntivo	Var. ass.	Var. %
		Gen-Lug 2023	Gen-Lug 2024	Gen-Lug 2023-2024	Gen-Lug 2023-2024
Irpef		4.542	5.622	1080	23,8%
Irpeg					
Ires		1642	1944	302	18,4%
Altre imposte dirette		2.206	2.341	135	6,1%
Totale imposte dirette		8.390	9.907	1.517	18,1%
Iva Lorda		15.950	15.967	17	0,1%
Altre imposte indirette					
Totale imposte indirette		15.950	15.967	17	0,1%
ADDIZIONALE IRPEF COMUNALE		41	43	2	4,9%
ADDIZIONALE IRPEF REGIONALE COMPRESIVA DELLA QUOTA EP		44	46	2	4,5%
IRAP		452	510	58	12,8%
Totale entrate territoriali		537	599	62	11,5%
Totale compensazioni		24.877	26.473	1.596	6,4%

	Compensazioni (in milioni di euro)	Preconsuntivo	Preconsuntivo	Var. ass.	Var. %
		Lug 2023	Lug 2024	Lug 2023-2024	Lug 2023-2024
Irpef		1873	2.466	593	31,7%
Irpeg					
Ires		635	1204	569	89,6%
Altre imposte dirette		266	423	157	59,0%
Totale imposte dirette		2.774	4.093	1.319	47,5%
Iva Lorda		3.190	3.853	663	20,8%
Altre imposte indirette					
Totale imposte indirette		3.190	3.853	663	20,8%
ADDIZIONALE IRPEF COMUNALE		18	27	9	50,0%
ADDIZIONALE IRPEF REGIONALE COMPRESIVA DELLA QUOTA EP		24	30	6	25,0%
IRAP		211	381	170	80,6%
Totale entrate territoriali		253	438	185	73,1%
Totale compensazioni		6.217	8.384	2.167	34,9%

⁽¹⁾Vengono analizzati i dati relativi alle solo compensazioni di imposta operate sulle entrate tributarie erariali e territoriali. Non vengono considerate le agevolazioni fiscali e i crediti di imposta, fruiti con il meccanismo delle compensazioni, in quanto classificate nel Bilancio dello Stato come spese.

SEZIONE IV ENTRATE TRIBUTARIE ERARIALI: incassi

INCASSI TOTALI

Nel periodo gennaio-luglio 2024 le entrate del Bilancio dello Stato hanno registrato incassi per 309.251 milioni di euro (+11.887 milioni di euro, pari a +4,0%). Le imposte dirette hanno evidenziato un aumento delle entrate pari al 5,1% mentre le imposte indirette del 2,6%.

ANALISI DEI FLUSSI DI PERIODO

Imposte dirette

Le imposte dirette, pari a 174.371 milioni di euro, registrano una variazione positiva di 8.495 milioni di euro (+5,1%).

Tra le principali imposte dirette, l'IRPEF registra incassi per 127.687 milioni di euro (+5.296 milioni di euro, pari a +4,3%) che derivano, principalmente, dalle ritenute sui redditi dei dipendenti del settore privato per 56.519 milioni di euro (+4.523 milioni di euro, pari a +8,7%), dalle ritenute sui redditi dei dipendenti del settore pubblico per 53.253 milioni di euro (+2.463 milioni di euro, pari a +4,8%), dalle ritenute sui redditi dei lavoratori autonomi per 8.410 milioni di euro (+620 milioni di euro, pari a +8,0%). I versamenti in autoliquidazione IRPEF ammontano a 4.689 milioni di euro (-3.091 milioni di euro, pari a -39,7%).

L'IRES, pari a 19.619 milioni di euro, presenta un aumento di 629 milioni di euro (+3,3%). Dall'autoliquidazione IRES derivano 18.536 milioni di euro (+551 milioni di euro, pari a +3,1%).

Tra le altre imposte dirette si segnalano l'imposta sostitutiva delle imposte sui redditi nonché ritenute sugli interessi e altri redditi di capitale pari a 11.455 milioni di euro (+5.389 milioni di euro, pari a +88,8%), l'imposta sui redditi da capitale e sulle plusvalenze che ammonta a 888 milioni di euro (+397 milioni di euro, pari a +80,9%) e l'imposta sostitutiva sui fondi pensione che ammonta a 238 milioni di euro (+129 milioni di euro, pari a +118,3%).

Imposte indirette

Le imposte indirette, pari a 134.880 milioni di euro, sono aumentate di 3.392 milioni di euro (+2,6%). L'IVA si attesta a 94.379 milioni di euro (+1.547 milioni di euro, pari a +1,7%): 79.231 milioni di euro (+702 milioni di euro, pari a +0,9%) derivano dalla componente sugli scambi interni, di cui 9.312 milioni di euro dai versamenti delle P.A. a titolo di *split payment* (L. n. 190/2014) (+959 milioni di euro, pari a +11,5%), e 10.992 milioni di euro (-326 milioni di euro, pari a -2,9%) derivano dal prelievo sulle importazioni.

ANALISI DEI FLUSSI DEL MESE

Nel mese di luglio 2024 gli incassi totali registrati ammontano a **60.456** milioni di euro (-5.566 milioni di euro, pari a -8,4%).

Gli incassi relativi alle imposte dirette ammontano a **40.924** milioni di euro (-6.033 milioni di euro, pari a -12,8%). Le entrate **IRPEF** sono risultate pari a **19.353** milioni di euro (-2.153 milioni di euro, pari a -10,0%). L'**IRES** ammonta a **14.690** milioni di euro (-385 milioni di euro, pari a -2,6%).

Gli incassi relativi alle imposte indirette risultano pari a **19.532** milioni di euro (+467 milioni di euro, pari a +2,5%). Il gettito dell'**IVA** si attesta a **13.282** milioni di euro (+129 milioni di euro, pari a +1,0%): **11.036** milioni di euro (-88 milioni di euro, pari a -0,8%) derivano dalla componente sugli **scambi interni**, di cui **1.297** milioni di euro (+101 milioni di euro, pari a +8,5%) dai versamenti delle P.A. a titolo di *split payment* (L. n. 190/2014), e **1.604** milioni di euro derivano dal prelievo sulle **importazioni**.

Sintesi del bilancio dello Stato

	Incassi	Preconsuntivo	Consuntivo	Var. ass.	Var. %
	(in milioni di euro)	Gen-Lug	Gen-Lug	Gen-Lug	Gen-Lug
		2023	2024	2023-2024	2023-2024
IRPEF		122.391	127.687	5.296	4,3%
<i>di cui</i>					
Ritenute dipendenti settore pubblico		50.790	53.253	2.463	4,8%
Ritenute dipendenti settore privato		51.996	56.519	4.523	8,7%
Ritenute lavoratori autonomi		7.790	8.410	620	8,0%
Rit. a titolo di acconto sui bonifici per beneficiare di oneri deduc. o detr.		2.048	2.169	121	5,9%
IRPEF saldo		3.405	1.761	-1.644	-48,3%
IRPEF acconto		4.375	2.928	-1.447	-33,1%
IRES		18.990	19.619	629	3,3%
<i>di cui</i>					
IRES saldo		7.863	7.561	-302	-3,8%
IRES acconto		10.122	10.975	853	8,4%
Sost. redditi nonchè rit. su interessi e altri redditi di capit.		6.066	11.455	5.389	88,8%
<i>di cui</i>					
rit. su interessi e premi corrisposti da istituti di credito		988	3.906	2.918	295,3%
sost. su interessi e premi di obblig. e titoli di cui al DLgs 239/96		3.212	4.139	927	28,9%
Rit. su utili distribuiti dalle persone giuridiche		3.187	4.042	855	26,8%
Sost. sui redditi da capitale e sulle plusvalenze		491	888	397	80,9%
Sost. dell'imp. sul reddito persone fisiche e rel. addiz. (cedolare secca sugli affitti)		820	1.038	218	26,6%
Imp. sulle riserve matematiche rami vita assicurazioni		1.555	1.491	-64	-4,1%
Sost. sul valore dell'attivo dei fondi pensione		109	238	129	118,3%
Altre dirette		12.267	7.913	-4.354	-35,5%
Imposte dirette		165.876	174.371	8.495	5,1%
Registro		2.995	3.180	185	6,2%
IVA		92.832	94.379	1.547	1,7%
<i>di cui</i>					
scambi interni		78.529	79.231	702	0,9%
<i>di cui</i>					
Vers. da parte di P.A. Split Payment		8.353	9.312	959	11,5%
importazioni		11318	10.992	-326	-2,9%
Bollo		3.960	5.653	1.693	42,8%
Assicurazioni		332	577	245	73,8%
Tasse e imposte ipotecarie		956	1.033	77	8,1%
Canoni di abbonamento radio e TV		993	824	-169	-17,0%
Concessioni governative		495	507	12	2,4%
Tasse automobilistiche		195	219	24	12,3%
Diritti catastali e di scritturato		383	405	22	5,7%
Accisa sui prodotti energetici, loro derivati e prodotti analoghi		12.953	13.290	337	2,6%
Accisa e imposta erariale sui gas incondensabili		322	328	6	1,9%
Accisa sull'energia elettrica		1.435	1.256	-179	-12,5%
Accisa sul gas naturale per combustione		1.341	955	-386	-28,8%
Imposta sul consumo dei tabacchi		5.943	6.056	113	1,9%
Proventi delle attività di gioco		332	245	-87	-26,2%
Apparecchi e congegni di gioco (DL 269/2003 art.39,c.13)		3.256	3.247	-9	-0,3%
Altre indirette		2.765	2.726	-39	-1,4%
Imposte indirette		131.488	134.880	3.392	2,6%
Totale entrate		297.364	309.251	11.887	4,0%

N.B. L'importo complessivo per ogni voce di imposta comprende le somme incassate per le attività di accertamento e controllo ("ruoli")

Sintesi del bilancio dello Stato

	Incassi	Preconsuntivo	Consuntivo	Var. ass.	Var. %
	(in milioni di euro)	Lug	Lug	Lug	Lug
		2023	2024	2023-2024	2023-2024
IRPEF		21.506	19.353	-2.153	-10,0%
<i>di cui</i>					
Ritenute dipendenti settore pubblico		5.613	6.160	547	9,7%
Ritenute dipendenti settore privato		7.976	8.899	923	11,6%
Ritenute lavoratori autonomi		1.037	1.152	115	11,1%
Rit. a titolo di acconto sui bonifici per beneficiare di oneri deduc. o detr.		262	315	53	20,2%
IRPEF saldo		2.852	1.014	-1.838	-64,4%
IRPEF acconto		3.449	1417	-2.032	-58,9%
IRES		15.075	14.690	-385	-2,6%
<i>di cui</i>					
IRES saldo		6.874	6.177	-697	-10,1%
IRES acconto		8.079	8.370	291	3,6%
Sost. redditi nonchè rit. su interessi e altri redditi di capit.		731	991	260	35,6%
<i>di cui</i>					
rit. su interessi e premi corrisposti da istituti di credito		1	2	1	100,0%
sost. su interessi e premi di obblig. e titoli di cui al DLgs 239/96		268	387	119	44,4%
Rit. su utili distribuiti dalle persone giuridiche		1.292	1.473	181	14,0%
Sost. sui redditi da capitale e sulle plusvalenze		348	436	88	25,3%
Sost. dell'imp. sul reddito persone fisiche e rel. addiz. (cedolare secca sugli affitti)		619	551	-68	-11,0%
Imp. sulle riserve matematiche rami vita assicurazioni		1.490	1.349	-141	-9,5%
Sost. sul valore dell'attivo dei fondi pensione			1	1	
Altre dirette		5.896	2.080	-3.816	-64,7%
Imposte dirette		46.957	40.924	-6.033	-12,8%
Registro		481	551	70	14,6%
IVA		13.153	13.282	129	1,0%
<i>di cui</i>					
scambi interni		11.124	11.036	-88	-0,8%
<i>di cui</i>					
Vers. da parte di P.A. Split Payment		1.196	1.297	101	8,4%
importazioni		1.604	1.604		
Bollo		686	864	178	25,9%
Assicurazioni		15	98	83	553,3%
Tasse e imposte ipotecarie		151	181	30	19,9%
Canoni di abbonamento radio e TV		164	207	43	26,2%
Concessioni governative		32	37	5	15,6%
Tasse automobilistiche		16	31	15	93,8%
Diritti catastali e di scritturato		60	70	10	16,7%
Accisa sui prodotti energetici, loro derivati e prodotti analoghi		2.204	2.095	-109	-4,9%
Accisa e imposta erariale sui gas incondensabili		43	41	-2	-4,7%
Accisa sull'energia elettrica		171	178	7	4,1%
Accisa sul gas naturale per combustione		227	167	-60	-26,4%
Imposta sul consumo dei tabacchi		939	875	-64	-6,8%
Proventi delle attività di gioco		29	35	6	20,7%
Apparecchi e congegni di gioco (DL 269/2003 art.39,c.13)		265	386	121	45,7%
Altre indirette		429	434	5	1,2%
Imposte indirette		19.065	19.532	467	2,4%
Totale entrate		66.022	60.456	-5.566	-8,4%

N.B. L'importo complessivo per ogni voce di imposta comprende le somme incassate per le attività di accertamento e controllo ("ruoli")

Guida interpretativa al Bollettino delle Entrate Tributarie

Guida interpretativa al Bollettino delle Entrate Tributarie

Il Bollettino delle entrate tributarie erariali è una pubblicazione mensile in cui vengono ruoli i flussi relativi al gettito di competenza e di cassa. I dati riportati sono quelli che confluiscono nel Bilancio dello Stato, l'attività di analisi e consuntivazione viene realizzata tenendo conto della normativa stabilita per la redazione del bilancio. Nel rispetto del principio di integrità tutte le entrate vengono indicate al lordo di qualsiasi onere o provento alle stesse collegato.

Per tener conto della fiscalità degli enti locali, anche in considerazione del fatto che la contabilità nazionale si riferisce all'aggregato delle Pubbliche Amministrazioni, sono stati inseriti i dati di alcuni tributi locali per i quali è possibile effettuare il monitoraggio mensile. L'analisi dei flussi riportata nel bollettino, pur fondandosi sulle regole della contabilità nazionale, è costruita secondo i criteri contabili del SEC 2010 che rappresenta il quadro di riferimento per la determinazione dei saldi di finanza pubblica (deficit e debito) rilevanti ai fini del Patto di Stabilità e Sviluppo siglato tra i paesi dell'Unione Europea.

Dall'esame del contenuto del Bollettino sulle entrate tributarie si evidenzia, anzitutto, la divisione in sezioni che ha il principale scopo di distinguere le varie tipologie di dati.

Il Bollettino rappresenta, sia su tabelle di sintesi che su grafici, il gettito dell'anno in corso e lo pone a confronto con quello dell'anno precedente per adeguarsi allo standard internazionale (ROSC) cui l'Italia ha aderito.

La logica seguita è quella della contabilità e finanza pubblica. La L. n. 196/2009, che disciplina la normativa in materia di contabilità e di finanza pubblica, abrogando la L. n. 468/1978, ha adeguato le disposizioni in materia della finanza pubblica e del bilancio alle esigenze poste dall'adesione dell'Italia all'Unione monetaria, dall'evoluzione del sistema economico e dal nuovo assetto istituzionale tra Stato ed Enti decentrati. La nuova legge, destinata all'intero aggregato delle Amministrazioni Pubbliche, ha previsto l'armonizzazione dei sistemi contabili e schemi di bilancio, ridisegnando il ciclo della programmazione economico-finanziaria e di bilancio nelle sue fasi temporali e nei suoi documenti tipici, con un maggior coinvolgimento di tutti i livelli di governo nella definizione e condivisione degli obiettivi di bilancio. La programmazione finanziaria e di bilancio è orientata al medio termine, attraverso una effettiva programmazione triennale delle politiche, degli obiettivi e delle risorse, nonché una maggiore attenzione alle grandezze strutturali del bilancio. Non perdendo di vista questa visuale, ma amplificandola con l'ausilio grafico, nel bollettino vengono riportati e confrontati i dati di entrata del bilancio dello Stato per poi spiegare le differenze riscontrate sul gettito.

Nel Bollettino vengono riportate le entrate tributarie erariali derivanti dagli accertamenti secondo il criterio della competenza giuridica. Vengono esposti inoltre i dati sul gettito al netto delle entrate derivanti dai ruoli. Alla base di questa scelta vi sono due ragioni:

- una riferibile ai criteri del Sistema Europeo dei Conti (SEC 2010) che, come già detto, rappresenta il contesto contabile per la determinazione dei saldi di finanza pubblica (deficit e debito);
- l'altra riferibile al monitoraggio delle entrate tributarie.

I principi del SEC 2010 indicano che la costruzione dei conti sulle entrate tributarie va fatta seguendo il principio della competenza economica, partendo dai dati relativi alla competenza giuridica. A questo criterio generale fanno eccezione le entrate derivanti dai ruoli. Per queste infatti la competenza giuridica (l'accertamento) corrisponde all'emissione del ruolo e, l'incasso, all'effettivo pagamento da parte del contribuente.

Nel flusso finanziario delle imposte la competenza giuridica rappresenta il momento in cui nasce l'obbligazione tributaria. In Italia le informazioni sulle entrate fiscali delle Pubbliche Amministrazioni (Stato, Regioni, Province, Comuni) derivano da bilanci che sono di tipo finanziario. Sono basati cioè sul sistema della doppia registrazione: sulla base degli incassi e sulla base della competenza giuridica, sempre dei flussi finanziari.

I dati sulle entrate fiscali sono riportati nel rispetto del principio della competenza giuridica, stando a quanto stabilito dalle regole di contabilità dello Stato. Le entrate dirette ed indirette fanno riferimento a quelle rilevate sul Bilancio dello Stato.

Oltre ad evidenziare i dati attraverso le tabelle, si è dato rilievo ai grafici che sintetizzano graficamente il volume delle entrate nei due anni precedenti ed in quello corrente, avendo come riferimento il mese. Altri grafici visualizzano le differenze di gettito ponendo a

di Stabilità e manovre fiscali) e da quelli legati al movimento delle grandezze macroeconomiche. Le tabelle a completamento del Bollettino riportano il dato numerico.

Sezione I

In questa sezione vengono riportati i dati relativi agli incassi derivanti dall'attività di accertamento e controllo (ruoli).

Sezione II

La tematica relativa alle entrate derivanti dagli enti territoriali è di grande rilevanza e va letta nell'ottica globale di verifica del Patto di Stabilità interno e degli stessi parametri di Maastricht. Si è reso opportuno, pertanto, ampliare la logica di costruzione del Bollettino anche al gettito proveniente dagli enti territoriali e locali riportando quelle entrate su cui è possibile effettuare un monitoraggio mensile.

Sezione III

In questa sezione vengono riportati i dati relativi alle compensazioni operate sulle entrate tributarie erariali, dirette e indirette, e sulle entrate territoriali. Vengono analizzate solo le compensazioni di imposta, mentre le agevolazioni fiscali e i crediti di imposta, anche se fruiti con il meccanismo delle compensazioni, vengono classificate nel Bilancio dello Stato come spese.

Sezione IV

La Sezione esprime l'altro aspetto dell'analisi dei flussi finanziari che, se non può prescindere dal considerare il criterio della competenza giuridica, non può non considerare il momento in cui le entrate vengono effettivamente incassate. Il criterio è quello di cassa.

Naturalmente il dato riportato fa riferimento al Bilancio dello Stato e, in virtù dell'applicazione del principio di integrità, le entrate risultano al lordo di eventuali spese di riscossione o di altre spese.

Il gettito derivante da provvedimenti fiscali di grande impatto viene riportato in questa sezione in modo specifico. Il gettito viene analizzato tenendo in considerazione anche eventuali fattori di disomogeneità.

Guida normativa

In questa parte del bollettino si fornisce una guida all'interpretazione normativa del bollettino ed alla lettura dei dati delle imposte delle appendici statistiche. La guida alla lettura delle imposte dell'appendice segue l'ordine proposto nell'appendice stessa ed ha lo scopo di spiegare l'origine del dato indicato e rilevabile dal Bilancio dello Stato.

Appendici statistiche

Il Bollettino mensile è corredato da Appendici statistiche e dalla guida interpretativa.

Le Appendici statistiche sono suddivise con riferimento al contenuto in:

- **Appendice statistica 1** che prevede l'esposizione in tabelle dei dati di accertamento distinti per tipologia di imposta per ogni mese dell'anno in corso e rispetto ai due anni precedenti;
- **Appendice statistica 2** che riporta i dati relativi alle principali imposte gestite dagli Enti Locali.

La Guida interpretativa delle appendici statistiche fornisce un ausilio alla lettura dei dati delle imposte delle appendici statistiche. La guida segue l'ordine proposto nell'appendice stessa ed ha lo scopo di spiegare l'origine del dato indicato e rilevabile dal Bilancio dello Stato.

Responsabile

Sabatino Alimenti

Redattore

Andrea Cipollini

Collaboratori

Luigia Cesare e Salvatore Veraldi



Ministero dell'Economia e delle Finanze
Dipartimento delle Finanze
Direzione Studi e Ricerche Economico-Fiscali - Ufficio II
Via dei Normanni, 5 - 00184 Roma
Tel. +39 06 93836170/1/2 Fax +39 06 50171830
Internet: <http://www.finanze.it>
E-mail: df.def.segreteria@finanze.it